

EcoSolaris

Estufa pellet canalizada





EcoSolaris

Estufa de pellet canalizada en cerámica artesanal



CARACTERÍSTICAS

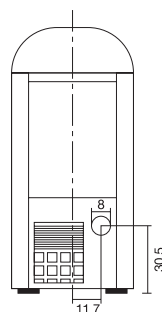
Terminación en cerámica artesanal
 Salida de humos posterior
 Aislamiento en goma siliconada intercambiable
 Extracción de cenizas instantáneo
 Control electrónico con programación semanal
 Termostato de ambiente
 Aire filtrado de 5 etapas lavable
 Mando a distancia incluido
 Estufa canalizable (2m)

DATOS TÉCNICOS

Dimensiones: Ancho 60 - Fondo 50 - Alto 120 cm
 M³ calefacción: máx 290 - mín 110
 Potencia nominal: 12,7 kW - Potencia real: 10,4 kW
 Rendimiento térmico: 81,8%
 Peso: 135 kg
 Tipo combustible: pellet Ø 6 mm
 Capacidad depósito: 26 kg
 Salida de humos: Ø 8 cm
 Consumo horario: mín 1,09 kg/h - máx 2,63 kg/h
 Consumo eléctrico: 95 W
 Autonomía: mín 11 horas - máx 26 horas
 Nivel sonoro: mín 37 dB - máx 50 dB

TERMINACIONES

 Rojo
 Crema



Vista posterior



MET MANN

Creando Clima desde 1959

www.metmann.com